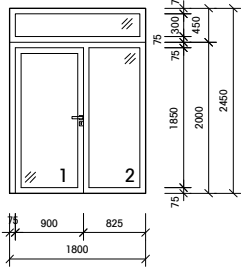
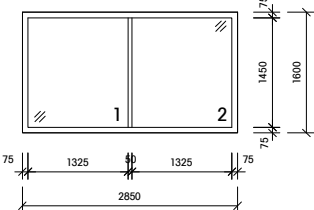
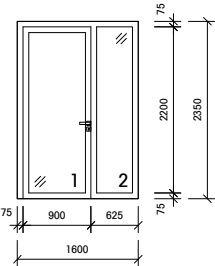
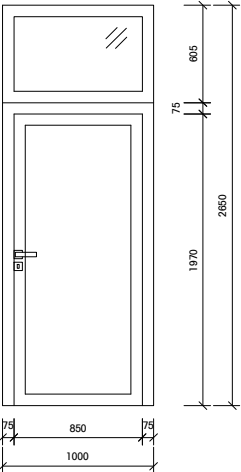
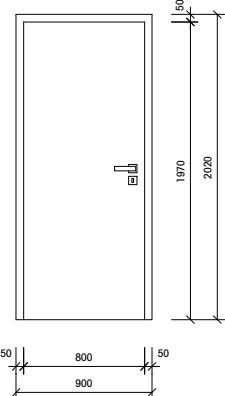


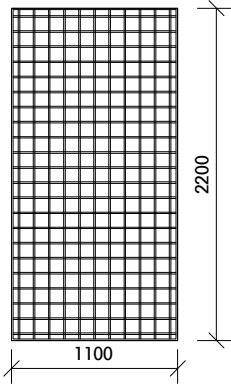


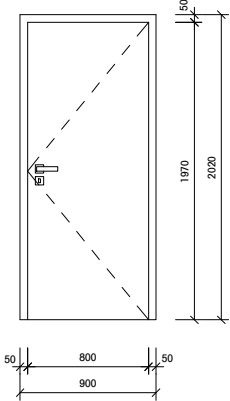
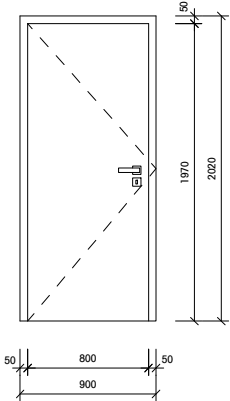
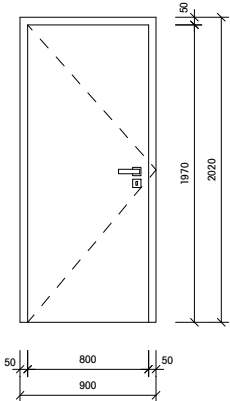
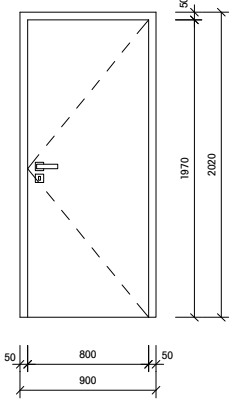
<div>GENERALNÍ PROJEKTANT:</div> <div><p>ARCHIX s.r.o. ZÁBRDOVICKÁ 16a 615 00 BRNO</p><p>E-MAIL: INFO@ARCHIX.CZ TEL.: +420 542 212 971 WWW.ARCHIX.CZ</p></div>		<div>AUTORIZACE:</div>		<div>ČÍSLO PARÉ:</div>	
ARCHITEKT	ING.ARCH. MARTIN KUBEŠ		HIP	ING.ARCH. MILAN PODROUŽEK	
KONTROLOVAL	ING. ARCH. MILAN PODROUŽEK		VYPRACOVAL	ING.ARCH. JANA HOLÁ BUREŠOVÁ	
INVESTOR:  MĚSTO ŠLAPANICE MASARYKOVO NÁM.100/7 ŠLAPANICE, 66451			ZAKÁZKA: Z 21_018		
			STUPEŇ PROJEKTU: DSP		
			DATUM: 02/2024		
			FORMÁT: 210x297 mm		
NÁZEV AKCE: <b>STAVEBNÍ ÚPRAVY - MĚSTSKÁ POLICIE ŠLAPANICE</b> LIDICKÁ 316/28, ŠLAPANICE			MĚŘÍTKO:		
NÁZEV VÝKRESU: <b>VÝPIS PRVKŮ</b>			ČÍSLO VÝKRESU: <b>D 109</b>		

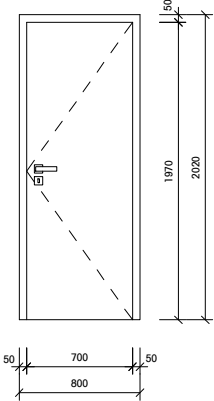
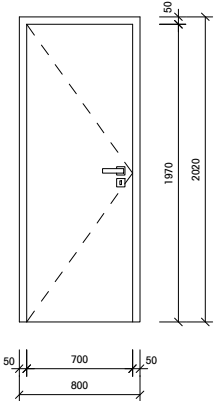
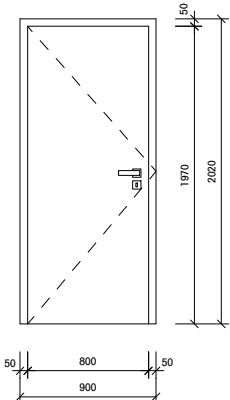
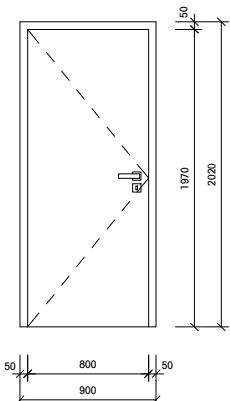
STAVEBNÍ ÚPRAVY - MĚSTSKÁ POLICIE ŠLAPANICE			ARCHIX S.R.O. ZÁBRDOVICKÁ 16A, 615 00 BRNO		PRÁCE: VEŠKERÉ	STRANA Č.: 1
OZNAČENÍ		SCHEMA	POPIS	POČET	PODLAŽÍ	POZNÁMKA
0	1	POHLED Z EXTERIÉRU 	PLASTOVÉ DVEŘE S PEVNOU ČÁSTÍ A SVĚTLÍKEM  1. DÍL - OTEVÍRAVÉ DVEŘE 2.DÍL - FIXNÍ(PEVNÁ ČÁST)  ZASKLENÉ IZOLAČNÍM DVOJSKLEM ČIRÝM DITHERM U=1,1 W/m2K  VEL 1800/2450 mm	1	1NP	ODSTÍN A TYP URČÍ GP DLE VZORNÍKU VÝROBNÍ DOKUMENTACI ODSOUHLASIT S GP ZAMĚRIT DLE SKUTEČNÝCH ROZMĚRŮ NA MÍSTĚ
0	2	POHLED Z EXTERIÉRU 	PLASTOVÉ OKNO 1. DÍL - PEVNÝ 2. DÍL - PEVNÝ  ZASKLENÉ IZOLAČNÍM DVOJSKLEM ČIRÝM DITHERM U=1,1 W/m2K  VEL 2850/1600 mm	1	1NP	ODSTÍN A TYP URČÍ GP DLE VZORNÍKU VÝROBNÍ DOKUMENTACI ODSOUHLASIT S GP ZAMĚRIT DLE SKUTEČNÝCH ROZMĚRŮ NA MÍSTĚ
0	3	POHLED Z EXTERIÉRU 	PLASTOVÉ DVEŘE S PEVNOU ČÁSTÍ A SVĚTLÍKEM  1. DÍL - OTEVÍRAVÉ DVEŘE 2.DÍL - FIXNÍ(PEVNÁ ČÁST)  ZASKLENÉ IZOLAČNÍM DVOJSKLEM ČIRÝM DITHERM U=1,1 W/m2K  VEL 1800/2350 mm	1	1NP	ODSTÍN A TYP URČÍ GP DLE VZORNÍKU VÝROBNÍ DOKUMENTACI ODSOUHLASIT S GP ZAMĚRIT DLE SKUTEČNÝCH ROZMĚRŮ NA MÍSTĚ
0	4		EXTERIÉROVÉ DVEŘE S NADSVĚTLÍKEM PLASTOVÉ, PRAVÉ, BARVA BILÁ,  DO ZDI TL 750MM  VEL 850/2650 mm	2	1NP	ODSTÍN A TYP URČÍ GP DLE VZORNÍKU VÝROBNÍ DOKUMENTACI ODSOUHLASIT S GP ZAMĚRIT DLE SKUTEČNÝCH ROZMĚRŮ NA MÍSTĚ
0	5		PLASTOVÉ VEDLEJŠÍ VCHODOVÉ DVEŘE, LEVÉ, BARVA BILÁ,  VEL 800/1970 mm	1	1NP	ODSTÍN A TYP URČÍ GP DLE VZORNÍKU VÝROBNÍ DOKUMENTACI ODSOUHLASIT S GP ZAMĚRIT DLE SKUTEČNÝCH ROZMĚRŮ NA MÍSTĚ

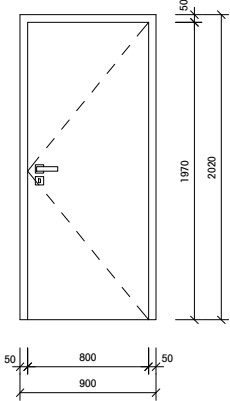
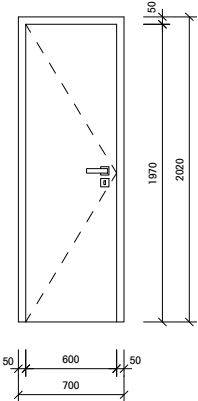
STAVEBNÍ ÚPRAVY - MĚSTSKÁ POLICIE ŠLAPANICE			ARCHIX S.R.O. ZÁBRDOVICKÁ 16A, 615 00 BRNO		PRÁCE: VEŠKERÉ	STRANA Č.: 2
OZNAČENÍ		SCHEMA	POPIS	POČET	PODLAŽÍ	POZNÁMKA
0	6		<p>INTERIÉROVÁ DĚLÍČÍ PŘÍČKA S VLOŽENÝMI DVEŘMI</p> <p>OBOUSTRANNĚ LAMINOVANÁ DŘEVOTŘÍSKOVÁ DESKA TL.25MM, KOVOVÝ SYSTÉM HLINÍKOVÝ, BÍLÁ BARVA, DVEŘE V PŘÍČCE PRAVÉ</p> <p>VEL.2080/2100 mm</p>	1	1NP	ODSTÍN A TYP URČÍ GP DLE VZORNÍKU VÝROBNÍ DOKUMENTACI ODSOUHLASIT S GP ZAMĚRIT DLE SKUTEČNÝCH ROZMĚRŮ NA MÍSTĚ
0	7		<p>SANITÁRNÍ PŘÍČKA, OBOUSTRANNĚ LAMINOVANÁ DŘEVOTŘÍSKOVÁ DESKA TL.25MM, KOVOVÝ SYSTÉM HLINÍKOVÝ, BÍLÁ BARVA, DVEŘE V PŘÍČCE PRAVÉ</p> <p>VEL.2850/2100 mm</p>	1	1NP	ODSTÍN A TYP URČÍ GP DLE VZORNÍKU VÝROBNÍ DOKUMENTACI ODSOUHLASIT S GP ZAMĚRIT DLE SKUTEČNÝCH ROZMĚRŮ NA MÍSTĚ
0	8		<p>SANITÁRNÍ PŘÍČKA, OBOUSTRANNĚ LAMINOVANÁ DŘEVOTŘÍSKOVÁ DESKA TL.25MM, KOVOVÝ SYSTÉM HLINÍKOVÝ, BÍLÁ BARVA, DVEŘE V PŘÍČCE LEVÉ</p> <p>VEL.2850/2100 mm</p>	1	1NP	ODSTÍN A TYP URČÍ GP DLE VZORNÍKU VÝROBNÍ DOKUMENTACI ODSOUHLASIT S GP ZAMĚRIT DLE SKUTEČNÝCH ROZMĚRŮ NA MÍSTĚ
0	9		<p>SPRCHOVÁ VANIČKA 800X800MM + SPRCH.ZÁSTĚNA SE ZALAMOVAČÍMI DVEŘMI, VELIKOST NIKY 860MM</p>	2	1NP	
0	10		<p>KERAMICKÉ UMYVADLO 550X450MM, S PŘEPADEM, 1 OTVOR PRO BATERII, BÍLÁ</p>	2	1NP	
0	11		<p>KERAMICKÉ ZÁVĚSNÉ WC 550X450MM, S HLUBOKÝM SPLACHOVÁNÍM BÍLÉ</p>	2	1NP	

STAVEBNÍ ÚPRAVY - MĚSTSKÁ POLICIE ŠLAPANICE				ARCHIX S.R.O. ZÁBRDOVICKÁ 16A, 615 00 BRNO		PŘÁCE: VEŠKERÉ	STRANA Č.: 3
OZNAČENÍ		SCHEMA	POPIS	POČET	PODLAŽÍ	POZNÁMKA	
0	12		KERAMICKÝ ZÁVĚSNÝ PISOÁR 305X340X535MM, BÍLÝ	1	1NP		
0	13		DŘEZOVÁ BATERIE STOJÁNKOVÁ	1	1NP		
0	14		UMYVADLOVÁ BATERIE, STOJÁNKOVÁ	2	1NP		
0	15		BATERIE K VÝLEVCE, S VYTAHOVACÍ SPRŠKOU	1	1NP		
0	16		SPRCHOVÁ BATERIE S RUČNÍ SPRCHOU	2	1NP		
0	17		NEREZOVÝ DŘEZ 400X400X180MM S ODKAPÁVAČM	1	1NP		
0	18	 <small>Baterie a dřívokoz na fotografii jsou volitelné příslušenství, není standard, rovněž není dodávky.</small>	PLASTOVÁ VÝLEVKA 610X440X230MM ŠEDÁ BARVA	1	1NP		

STAVEBNÍ ÚPRAVY - MĚSTSKÁ POLICIE ŠLAPANICE				ARCHIX S.R.O. ZÁBRDOVICKÁ 16A, 615 00 BRNO		PRÁCE: VEŠKERÉ	STRANA Č.: 4
OZNAČENÍ		SCHEMA	POPIS	POČET	PODLAŽÍ	POZNÁMKA	
0	19		TRUBKA PŘES ZEĎ - ODKOUŘENÍ TRUBKA OD KONDENZAČNÍHO KOTLE, POLYPROPYLEN	1	1NP		
Z	1		KOVOVÁ MŘÍŽ NA OCHRANU PROTI VLOUPÁNÍ, BARVA BILÁ  VEL. 1100/2200 mm	1	1NP		

STAVEBNÍ ÚPRAVY - MĚSTSKÁ POLICIE ŠLAPANICE			ARCHIX S.R.O. ZÁBRDOVICKÁ 16A, 615 00 BRNO		PRÁCE: VEŠKERÉ	STRANA Č.: 5
OZNAČENÍ		SCHEMA	POPIS	POČET	PODLAŽÍ	POZNÁMKA
T	1		INTERIÉROVÉ DVEŘE, PRAVÉ, BARVA BÍLÁ, DO OCELOVÉ ZÁRUBNĚ, VÝPLŇ PAPIROVÁ VOŠTINA, POVRCH LAKOVANÝ  DO NOSNÉ ZDI TL.300MM  VEL.800/1970 mm	1	1NP	ODSTÍN A TYP URČÍ GP DLE VZORNÍKU VÝROBNÍ DOKUMENTACI ODSOUHLASIT S GP ZAMĚRIT DLE SKUTEČNÝCH ROZMĚRŮ NA MÍSTĚ
T	2		INTERIÉROVÉ DVEŘE, LEVÉ, BARVA BÍLÁ, DO OCELOVÉ ZÁRUBNĚ, VÝPLŇ PAPIROVÁ VOŠTINA, POVRCH LAKOVANÝ  DO NOSNÉ ZDI TL.300MM  VEL.800/1970 mm	1	1NP	ODSTÍN A TYP URČÍ GP DLE VZORNÍKU VÝROBNÍ DOKUMENTACI ODSOUHLASIT S GP ZAMĚRIT DLE SKUTEČNÝCH ROZMĚRŮ NA MÍSTĚ
T	3		INTERIÉROVÉ DVEŘE, LEVÉ, BARVA BÍLÁ, DO OCELOVÉ ZÁRUBNĚ, VÝPLŇ PAPIROVÁ VOŠTINA, POVRCH LAKOVANÝ  DO PŘÍČKY TL.115MM  VEL.800/1970 mm	1	1NP	ODSTÍN A TYP URČÍ GP DLE VZORNÍKU VÝROBNÍ DOKUMENTACI ODSOUHLASIT S GP ZAMĚRIT DLE SKUTEČNÝCH ROZMĚRŮ NA MÍSTĚ
T	4		INTERIÉROVÉ DVEŘE, PRAVÉ, BARVA BÍLÁ, DO OCELOVÉ ZÁRUBNĚ, VÝPLŇ PAPIROVÁ VOŠTINA, POVRCH LAKOVANÝ  DO PŘÍČKY TL.115MM  VEL.800/1970 mm		1NP	ODSTÍN A TYP URČÍ GP DLE VZORNÍKU VÝROBNÍ DOKUMENTACI ODSOUHLASIT S GP ZAMĚRIT DLE SKUTEČNÝCH ROZMĚRŮ NA MÍSTĚ

STAVEBNÍ ÚPRAVY - MĚSTSKÁ POLICIE ŠLAPANICE			ARCHIX S.R.O. ZÁBRDOVICKÁ 16A, 615 00 BRNO		PRÁCE: VEŠKERÉ	STRANA Č.: 6
OZNAČENÍ		SCHEMA	POPIS	POČET	PODLAŽÍ	POZNÁMKA
T	5		<p>INTERIÉROVÉ DVEŘE, PRAVÉ, BARVA BÍLÁ, DO OCELOVÉ ZÁRUBNĚ, VÝPLŇ PAPIROVÁ VOŠTINA, POVRCH LAKOVANÝ</p> <p>DO PŘÍČKY TL 115MM</p> <p>VEL 700/1970 mm</p>	1	1NP	ODSTÍN A TYP URČÍ GP DLE VZORNÍKU VÝROBNÍ DOKUMENTACI ODSOUHLASIT S GP ZAMĚRIT DLE SKUTEČNÝCH ROZMĚRŮ NA MÍSTĚ
T	6		<p>INTERIÉROVÉ DVEŘE, LEVÉ, BARVA BÍLÁ, DO OCELOVÉ ZÁRUBNĚ, VÝPLŇ PAPIROVÁ VOŠTINA, POVRCH LAKOVANÝ</p> <p>DO PŘÍČKY TL 115MM</p> <p>VEL 700/1970 mm</p>	3	1NP	ODSTÍN A TYP URČÍ GP DLE VZORNÍKU VÝROBNÍ DOKUMENTACI ODSOUHLASIT S GP ZAMĚRIT DLE SKUTEČNÝCH ROZMĚRŮ NA MÍSTĚ
T	7		<p>INTERIÉROVÉ DVEŘE, LEVÉ, BARVA BÍLÁ, DO OCELOVÉ ZÁRUBNĚ, VÝPLŇ PAPIROVÁ VOŠTINA, POVRCH LAKOVANÝ</p> <p>DO ZDI TL 150MM</p> <p>VEL 800/1970 mm</p>	1	1NP	ODSTÍN A TYP URČÍ GP DLE VZORNÍKU VÝROBNÍ DOKUMENTACI ODSOUHLASIT S GP ZAMĚRIT DLE SKUTEČNÝCH ROZMĚRŮ NA MÍSTĚ
T	8		<p>INTERIÉROVÉ DVEŘE, LEVÉ, BARVA BÍLÁ, DO OCELOVÉ ZÁRUBNĚ, VÝPLŇ PAPIROVÁ VOŠTINA, POVRCH LAKOVANÝ</p> <p>DO ZDI TL 100MM</p> <p>VEL 800/1970 mm</p>	1		ODSTÍN A TYP URČÍ GP DLE VZORNÍKU VÝROBNÍ DOKUMENTACI ODSOUHLASIT S GP ZAMĚRIT DLE SKUTEČNÝCH ROZMĚRŮ NA MÍSTĚ

STAVEBNÍ ÚPRAVY - MĚSTSKÁ POLICIE ŠLAPANICE				ARCHIX S.R.O. ZÁBRDOVICKÁ 16A, 615 00 BRNO		PRÁCE: VEŠKERÉ	STRANA Č.: 7
OZNAČENÍ		SCHEMA	POPIS	POČET	PODLAŽÍ	POZNÁMKA	
T	9		INTERIÉROVÉ DVEŘE, PRAVÉ, BARVA BÍLÁ, DO OCELOVÉ ZÁRUBNĚ, VÝPLŇ PAPIROVÁ VOŠTINA, POVRCH LAKOVANÝ  DO ZDI TL 100MM  VEL 800/1970 mm	1	1NP	ODSTÍN A TYP URČÍ GP DLE VZORNÍKU VÝROBNÍ DOKUMENTACI ODSOUHLASIT S GP ZAMĚŘIT DLE SKUTEČNÝCH ROZMĚRŮ NA MÍSTĚ	
T	10		INTERIÉROVÉ DVEŘE, LEVÉ, BARVA BÍLÁ, DO OCELOVÉ ZÁRUBNĚ, VÝPLŇ PAPIROVÁ VOŠTINA, POVRCH LAKOVANÝ  DO ZDI TL 100MM  VEL 600/1970 mm	1	1NP	ODSTÍN A TYP URČÍ GP DLE VZORNÍKU VÝROBNÍ DOKUMENTACI ODSOUHLASIT S GP ZAMĚŘIT DLE SKUTEČNÝCH ROZMĚRŮ NA MÍSTĚ	